



Medlemsblad för DIS-Bergslagen

Regionförening till DIS (Datorhjälp i Släktforskningen)

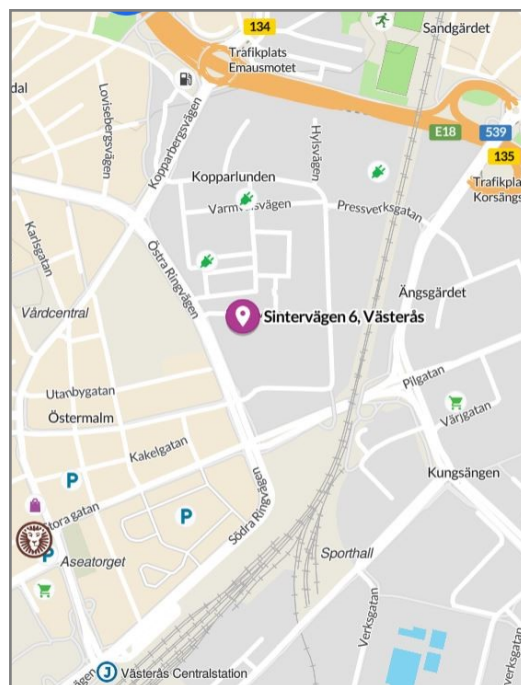
Verksamhetsområde Bergslagen/Mälardalen

DIS-Bergslagens årsmöte Culturen, Sintervägen 6, Västerås Söndagen den 25 mars 2018 kl. 15.00

Enligt § 6 i föreningens stadgar ska vid årsmöte följande punkter behandlas:

1. Val av ordförande och sekreterare för mötet
2. Val av två personer, tillika rösträknare, att jämte ordförande justera protokollet
3. Fråga om kallelse skett i stadgeenlig ordning
4. Fastställande av föredragningslista
5. Styrelsens verksamhetsberättelse med bokslut och ekonomisk redovisning
6. Revisorns berättelse
7. Fastställande av resultat- och balansräkning
8. Fråga om ansvarsfrihet för styrelsen
9. Fråga om antalet styrelseledamöter och suppleanter
10. Val av ordförande
11. Val av styrelseledamöter och suppleanter
12. Övriga val som styrelsen föreslår
13. Fråga om valberedning
14. Framställningar från styrelsen och behandling av motioner från medlemmarna
15. Förslag till verksamhetsplan och budget för kommande år
16. Övriga frågor att bereda av styrelsen

Stadgar och verksamhetsberättelse kommer att finnas på vår hemsida.



Det är enkelt att hitta till oss

Med bil

Om du kommer på E18: Ta avfart vid Emausmotet mot centrum. Kör mot centrum och ta vänster i korsningen Kopparbergsvägen/Östra Ringvägen (vid trafiksignalen). Fortsätt 100 meter på Östra Ringvägen – CULTUREN ligger nu på din vänstra sida.

Parkering

Parkering finns i anslutning till huset. Skulle dessa vara upptagna finns fler inom gångavstånd. Den första halvtimmen är gratis om man trycker på den gröna knappen på parkeringsautomaten. Därefter betalar man enligt taxa som finns angivet på parkeringsautomaterna.

Med buss

Buss nummer 6 och 21 stannar vid hållplatsen "Kopparlunden" precis utanför CULTUREN

Internet: www.dis-bergslagen.se

E-post: styrelsen@dis-bergslagen.se

Plusgiro: 1175499-1

Styrelse

Vakant, ordförande

Elsmarie Strömberg, sekreterare

E-post: elsmarie.stromberg@dis-bergslagen.se

Gerd Svensson, kassör

E-post: gerd.svensson@dis-bergslagen.se

Orvar Asplund, ledamot

E-post: orvar.asplund@dis-bergslagen.se

Håkan Johansson, ledamot

E-post: hakan.johansson@dis-bergslagen.se

Gun Utterström, ledamot

E-post: gun.utterstrom@dis-bergslagen.se

Jan Wallin, ledamot

E-post: jan.wallin@dis-bergslagen.se

Kerstin Fallbrink, suppleant

E-post: kerstin.fallbrink@dis-bergslagen.se

Bengt Salander, suppleant

E-post: bengt.salander@dis-bergslagen.se

Disbytombud

Örebro: Kerstin Malm

E-post: kegubi60@gmail.com

Västerås: Håkan Johansson

E-post: hakan.johansson.21@telia.com

Kartansvarig

Brage Lundström

E-post: brage.lundstrom@telia.com

Utbildningsansvarig

Orvar Asplund

E-post: orvar.asplund@dis-bergslagen.se

DNA-ansvarig

Åke Sjödin

E-post: ake.sjodin@mailbox.swipnet.se

Faddrar i DIS-Bergslagen

Disgen för PC

Bengt Hammarström

Tfn: 0586-36587. E-post: b.hammarstrom@telia.com

Jan Wallin

Tfn: 019-183830. E-post: jan.wallin.orebro@telia.com

Disgen för MAC

Sven Olby

Tfn: 021-20494. E-post: sven.olby@telia.com

Holger för PC

Kenneth Mörk

Tfn: 0224-77572, 073-542871.

E-post: tenchen@spray.se

Alla faddrar

Se DIS hemsida www.dis.se

Ortsombud

Örebro: Jan Wallin

E-post: jan.wallin@dis-bergslagen.se

KAK: Peder Wikström

E-post: peder.wikstrom@koping.net

Värmland: Bengt Salander

E-post: bengt.salander@dis-bergslagen.se

Karlskoga: Bengt Hammarström

E-post: b.hammarstrom@telia.com

Södermanland: Göran Thomasson

E-post: g.thomasson@telia.com

Sala: Gun Utterström

E-post: gun.utterstrom@dis-bergslagen.se

Fagersta: Karl-Åke Haglund

E-post: karlake.haglund.45@gmail.com

Redaktör/Webbmaster

Elsmarie Strömberg

E-post: elsmarie.stromberg@dis-bergslagen.se

God fortsättning på det nya året!

Jag hittade ett exemplar av Disponibelt nummer 1 från 1997 (då vi hette DIS-Aros) där jag kunde se att vi hade nästan 200 medlemmar. Idag har vi 1526 medlemmar. DIS-Bergslagen (f.d. DIS-Aros) har funnits i över 30 år och det visar att intresset för släktforskning har ökat markant, mycket naturligtvis beroende på förenklade möjligheter att forska. Jag kan se i den dåvarande medlemsförteckningen att vi fortfarande har en del medlemmar från den tiden.

Nya medlemmar

Mnr	Namn	Postadress
52565	Ulf Andersson	SOMMEN
56289	Eva Wennerstrand	GLAVA
56297	Ann-Christin Olsson Lekare	UDDEHOLM
56313	Jarl Magnusson	SUNNE
56316	Kerstin Rösiö	RÄTTVIK
56319	Gunnar Lagerlöf	KARLSTAD
56336	Björn Lindquist	ÖREBRO
56362	Patrik Björling	ÖREBRO
56421	Torbjörn Englund	LUDVIKA
56444	Anders Eriksson	ASKERSUND
56460	Lars-Åke Strömberg	ASKERSUND
56461	Lisa Lindgren	UNDERSÅKER
56488	Ewa Örjenstam	STRÄNGNÄS
56495	Kurt Jonsson	KIL
56496	Lars Eriksson	BORLÄNGE
56514	Ronnie Hermansson	VÄSTERÅS
56519	Jimmy Magnusson	FRÖVI
56529	Yvonne Haraldsson	KRISTINEHAMN
56530	Gunilla Eliasson	GRÄNGESBERG
56552	Åke Allmyr	VÄSTERÅS
56558	Kjell Holmsten	ÖREBRO
56564	Roland Andersson	FAGERSTA
56591	Anders Fritzson	ÖREBRO
56595	Sören Karlsson	ARBOGA
56605	Peter Löfstedt	BORLÄNGE
56610	Thomas Pontusson	VÄSTERÅS
56625	Bernt Johansson	GUNNARSKOG
56630	Per-Olov Söderqvist	SALA
56640	Björn Svensson	KVICKSUND
56649	Jonny Andersson	KARLSTAD
56651	Birgitta Persson	BJURSÅS
56655	Gunnbritt Walltin	KÖPING
56663	Hans Andersson	VÄSTERÅS
56666	Lars Flink	VÄSTERÅS
56670	Sonja Rosendahl	ODENSBACKEN
56686	Olle Olsson	MOLKOM
56707	Susanne Lindholm	ÖREBRO
56716	Britt Alexandersson	KARLSTAD
56731	Raoul Carnwall	KUNGSÖR
56757	Rolf Weibull	ÅMÅL
56767	Thomas Manbo	KÖPING
56773	Mats Lugne	GUNNARSKOG
56806	Åsa Nerelius Furderer	LINDESBERG

Medlemsstatistik 20171231

	DIS-Bergslagen	Enbart DIS
Västerås	368	97
Örebro ¹⁾	272	242
Dalarnas län	181	202
Värmlands län	135	311
KAK	121	43
Eskilstuna	108	187
Karlskoga ²⁾	63	92
Uppsala	47	0
Sala	40	23
Fagersta	28	10
Enköping	25	0
Katrineholm	14	0
Övriga regioner	121	0
Utlandet	3	0
med okänd adress	0	0
Summa	1 526	1 207
Medlemstotal	2 733	
Familjemedlemmar i DIS-Bergslagen	27	7

¹⁾ Örebro omfattar hela Örebro län utom Karlskoga

²⁾ Karlskoga omfattar även Kristinehamn och Filipstad

Könsfördelning DIS-Bergslagen

	Antal	Andel
Kvinnor	605	39,6%
Män	921	60,4%
Summa	1 526	100,0%

Vad kan man göra med faddrar som konverterats från Disgen 8.2 till Disgen 2016?

av Gun Utterström

I Disgen 8.2 kunde man registrera namn, yrke, ort och även kommentar till fadder.

Vid konverteringen till Disgen 2016 följer den registrerade informationen med och faddrarna tilldelas dessutom en flagga: **Importerad fadder, risk för dubblett**. Det nya i Disgen 2016 är att faddrar ska betraktas som personer och inte bara som namn i en notis.

Med den automatiska uppdateringen till Disgen 2016.6 följde ett praktiskt program som gör det enkelt att hantera de konverterade faddrarna. Har du inte ägnat dig åt faddrarna förut, så är det dags nu.

I Disgen 2016 börjar du med att skapa en flagga: **Fadder** (I menyn, klicka på Redigera, välj Flaggor..., klicka på Lägg till, skriv Fadder och välj färg). Flaggan Fadder kan vara bra att ha om du senare vill söka alla personer som är faddrar.

Den nya funktionen som hjälper till att göra faddrar till verkliga personer hittar du i **Verktygsmenyn**.

Välj **Justera faddrar**.

Ett nytt program öppnas och du kan göra dina justeringar. När du stänger programmet startas Disgen igen.

En lista med faddrar som ännu inte behandlats visas.

Dubbelklicka på ett namn för att öppna **Ändra fadder**:

Överst visas information om faddern och barnet, nedanför finns faddertexten, som följde med i konverteringen, och under den finns listan över valbara åtgärder:

Vad vill du göra med den här faddern och det här fadderbarnet

- Ta bort flaggan "Importerad fadder, risk för dubblett" från faddern
- Sätt en flagga på faddern
- Ta bort faddern
- Sätt fadderns kön till man Sätt fadderns kön till kvinna
- Lägg faddertexten som en textnotis för fadderbarnet
- Lägg till (utöka) faddertexten i en fotnot till fadderbarnets födelsenotis
- Lägg till (utöka) faddertexten i en fotnot till fadderbarnets dopnotis
- Lägg till datum från barnets födelsenotis till fadderns levdenotis
- Lägg till datum från barnets dopnotis till fadderns levdenotis
- Lägg till datum från barnets födelsenotis och ort från fadderns levdenotis till fadderns yrkesnotis
- Lägg till datum från barnets dopnotis och ort från fadderns levdenotis till fadderns yrkesnotis

Nästa

Föregående

Ändra

Tillbaka

Välj om du vill ha flagga, ange kön, obligatoriskt för att kunna gå vidare, och välj övriga åtgärder.

Om du misstänker släktskap kan du tills vidare hoppa över en fadder genom att klicka på **Nästa**. Ingenting ändras, nästa fadder i listan öppnas.

Justeringen gör faddern till en verklig person och du kan du välja att lägga till den information som finns, t.ex. datum och ort, till fadderns yrkes- eller levdenotiser. Sätt bockar i valda rutor och klicka på **Ändra** för att spara ändringar för den aktuella faddern, och nästa fadder i listan öppnas.

De bockar som du valt för en fadder är förvalda till nästa fadder, men du kan ändra som du vill. Så länge du inte valt **Ta bort fadder** finns faddern kvar i panelen **Faddrar i barnets personöversikt**.

Exempel 1:

Faddertext

Fadder: Pigan Anna Svendsdotter i Åleberga Västergård, Åleberg, Algutsboda (H) Fastern Anna bar barnet

Enligt Faddertexten verkar faddern vara släkt med barnet. Hoppa över faddern tills vidare, kontrollera senare släktskapet. Klicka på Nästa för att gå vidare till nästa fadder i listan.

Exempel 2:

Faddertext
Fadder: Bonden Bengt Svensson i Norrgården, Näshult, Mörbylånga (H)
Flagga att sätta på faddern
Fadder
Vad vill du göra med den här faddern och det här fadderbarnet
<input checked="" type="checkbox"/> Ta bort flaggan "Importerad fadder, risk för dubblett" från faddern
<input checked="" type="checkbox"/> Sätt en flagga på faddern
<input type="checkbox"/> Ta bort faddern
<input checked="" type="checkbox"/> Sätt fadderens kön till man <input type="checkbox"/> Sätt fadderens kön till kvinna
<input checked="" type="checkbox"/> Lägg faddertexten som en textnotis för fadderbarnet
<input type="checkbox"/> Lägg till (utöka) faddertexten i en fotnot till fadderbarnets födelsenotis
<input type="checkbox"/> Lägg till (utöka) faddertexten i en fotnot till fadderbarnets dopnotis
<input type="checkbox"/> Lägg till datum från barnets födelsenotis till fadderens levdenotis
<input type="checkbox"/> Lägg till datum från barnets dopnotis till fadderens levdenotis
<input checked="" type="checkbox"/> Lägg till datum från barnets födelsenotis och ort från fadderens levdenotis till fadderens yrkesnotis
<input type="checkbox"/> Lägg till datum från barnets dopnotis och ort från fadderens levdenotis till fadderens yrkesnotis

Faddrarna Bengt Svensson och hans hustru Kristina Persdotter har fått samma val förbockade (utom kön). Hustrun har i sin faddertext en kommentar som följt med från Disgen 8.2.

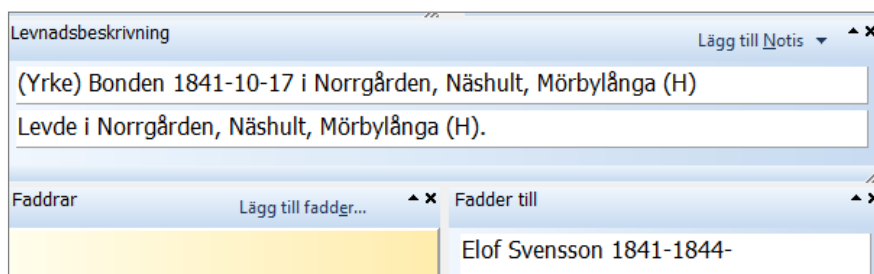
Faddertext
Fadder: Hustrun Kristina Persdotter i Norrgården, Näshult, Mörbylånga (H) Kristina är hustru till bonden Bengt Svensson i Norrgården

Resultatet blir textnotiser i barnets personöversikt, kommentaren visas **bara i fadderpanelen i barnets personöversikt**:

(Text) Fadder: Hustrun Kristina Persdotter i Norrgården, Näshult, Mörbylånga (H)
(Text) Fadder: Bonden Bengt Svensson i Norrgården, Näshult, Mörbylånga (H)
Faddrar
Bengt Svensson -1841-
Kristina Persdotter -1841- Kommentar: Kristina är hustru till bonden Bengt Svensson i Norrgården
Fadder till

Klicka på **Visa** i Personöversiktens meny och **Välj** Faddrar och Fadder till om inte fadderpanelerna visas.

I fadderns personöversikt visas i det här fallet barnets födelsedatum i yrkesnotisen och fadderns bostadsort i levdenotisen. Högerklicka på fadderns namn i fadderpanelen i barnets personöversikt för att öppna fadderns personöversikt:



Exempel 3:

The image shows a dialog box titled 'Faddertext'. It contains the following elements:

- A text field with the value 'Fadder: Bonden Sven Andersson i Åleberga Norrgård, Åleberg, Algutsboda (H)'. The text 'Fadder:' is in bold.
- A dropdown menu labeled 'Flagga att sätta på faddern' with the current selection 'Fadder'.
- A section titled 'Vad vill du göra med den här faddern och det här fadderbarnet' containing several checkboxes:
 - Ta bort flaggan "Importerad fadder, risk för dubblett" från faddern
 - Sätt en flagga på faddern
 - Ta bort faddern
 - Sätt fadderns kön till man Sätt fadderns kön till kvinna
 - Lägg faddertexten som en textnotis för fadderbarnet
 - Lägg till (utöka) faddertexten i en fotnot till fadderbarnets födelsenotis
 - Lägg till (utöka) faddertexten i en fotnot till fadderbarnets dopnotis
 - Lägg till datum från barnets födelsenotis till fadderns levdenotis
 - Lägg till datum från barnets dopnotis till fadderns levdenotis
 - Lägg till datum från barnets födelsenotis och ort från fadderns levdenotis till fadderns yrkesnotis
 - Lägg till datum från barnets dopnotis och ort från fadderns levdenotis till fadderns yrkesnotis

I det här exemplet är inte **faddertext som textnotis** vald. Faddern visas bara i barnet fadderpanel. Barnets dopdatum är valt i stället för födelsedatum till fadderns notiser. Högerklicka på fadderns namn i fadderpanelen i barnets personöversikt om du vill öppna fadderns person- eller familjeöversikt.

Levnadsbeskrivning		Lägg till Notis
Född 1872-02-23 i Åleberga Södergård, Åleberg, Algutsboda (H).		
Döpt 1872-02-25 i Algutsboda (H).		
Flyttade 1892 till Åleberga Södergård, Åleberg, Algutsboda (H)		
Faddrar		Fadder till
Lägg till faddrer...		
Sven Andersson -1872-		

Fundera över hur du vill göra med dina faddrar. Tänk på att risken är stor att flera av dem är släktingar som redan finns i din databas. Om du gör dem till verkliga personer blir resultatet att du får dubletter. Hanteringen av importerade faddrar för med sig lite extra arbete men kan också ge mer kvalitet till din forskning om du t.ex. lägger till en ny släkting och ser att denne har varit fadder till något barn. Det kan till och med finnas någon intressant kommentar.

Har du många importerade faddrar så kan du tillfälligt avbryta hanteringen när du vill. Nästa gång du öppnar justeringsprogrammet är det bara att fortsätta där du slutade.

Exempel 4:

Om du inte vill hantera konverterade faddrar så kan du välja att ta bort dem (eller några av dem).

Om du väljer att ta bort faddern med det här programmet minskar antalet val, endast tre alternativ kvarstår. Faddern blir inte en verklig person, men du kan välja att lägga till faddertexten som en textnotis eller som en fotnot till barnets födelse- eller dopnotis. Informationen som fanns i Disgen 8.2 behåller du i så fall i Disgen 2016.

Vad vill du göra med den här faddern och det här fadderbarnet	
<input type="checkbox"/> Ta bort flaggan "Importerad fadder, risk för dubblett" från faddern	
<input type="checkbox"/> Sätt en flagga på faddern	
<input checked="" type="checkbox"/> Ta bort faddern	
<input type="checkbox"/> Sätt fadderns kön till man	<input type="checkbox"/> Sätt fadderns kön till kvinna
<input type="checkbox"/> Lägg faddertexten som en textnotis för fadderbarnet	
<input type="checkbox"/> Lägg till (utöka) faddertexten i en fotnot till fadderbarnets födelsenotis	
<input checked="" type="checkbox"/> Lägg till (utöka) faddertexten i en fotnot till fadderbarnets dopnotis	
<input type="checkbox"/> Lägg till datum från barnets födelsenotis till fadderns levdenotis	
<input type="checkbox"/> Lägg till datum från barnets dopnotis till fadderns levdenotis	
<input type="checkbox"/> Lägg till datum från barnets födelsenotis och ort från fadderns levdenotis till fadderns yrkesnotis	
<input type="checkbox"/> Lägg till datum från barnets dopnotis och ort från fadderns levdenotis till fadderns yrkesnotis	

Nästa

Föregående

Ändra

Tillbaka

Med valet att lägga till faddertexter som fotnot får barnets notis en markering att det finns en fotnot:

Levnadsbeskrivning		Lägg till Notis
Född 1846-05-12 i Dubbelgården, Vedemö, Vinnerstad (E).		
+ Döpt 1846-05-13 i Vinnerstad (E).		

Faddrarna visas då i fotnoten men inte som textnotis i barnets personöversikt:

Dopnotis för Karin Johansdotter	
Notisnamn:	Döpt
	Original
Eotnot (för utskrifter, websidor, med mera)	
Fadder: Drängen Per Andersson i Storgården, Vedemö, Vinnerstad (E). Fadder: Pigan Sara Pettersdotter i Backgården, Vedemö, Vinnerstad (E).	

Gedcom för DNA-matchning

av Jan Wallin, DIS-fadder

Allt fler släktforskare har börjat med DNA-forskning och ökningstakten är accelererande. Det betyder att de som tidigare skickat in sitt DNA-prov får kontinuerligt fler forskare att matcha sina data mot.

Det finns några företag som erbjuder DNA-analyser: Family Tree DNA, 23andMe, Ancestry och MyHeritage. Man börjar med att beställa ett kit för DNA-test. När provet beställs från företagets hemsida bestämmer man vilka tester som ska utföras, priset beror på antalet test och djupet på varje test. Betalning görs med betalkort via Internet. Ofta erbjuds rabatter så det kan löna sig att avvakta lämpligt tillfälle. Uppgraderingar till flera test kan göras senare mot tilläggsbetalning utan att nytt prov behöver skickas in.

Varje gång det dyker upp en matchning skickas mejl och då kan man logga in på sitt eget konto och analysera träffarna. Det är då värdefullt om analyserna kan göras mot ett släkträd för att jämföra att namn och födelseorter stämmer med egna data. Men för att få tillgång till jämförelser av släkträd krävs att matchande släktforskare laddat upp sitt träd med hjälp av en Gedcom-fil. Är man intresserad av andras släkträd är det givet att man själv laddar upp sin egen Gedcom-fil.

Gedcom är en ganska gammal standard som de flesta programmerare använder för att skapa export- och importfunktioner i sina släktforskarprogram. Det innebär att praktiskt taget alla registreringsprogram kan utbyta släktdata mellan sig. Gedcom-formatet lämpar sig också väl för DNA-matchningar eller Disbyt-underlag m.m.

En bra grundregel när man vill visa sitt släkträd för andra är att bara ta med de släktgrenar som är aktuella i sammanhanget och endast den information som man vill dela med sig av. Skicka aldrig iväg hela din databas som Gedcom-fil till andra personer.

Så här kan du gå tillväga. Starta ditt släktforskarprogram, välj dig själv som centumperson och gör en antavla med obegränsat antal generationer, välj endast dessa personer att exporteras, välj ut ett fåtal notistyper som född och död. Gör en export och namnge Gedcom-filen t. ex MyDNA-tree och spara filen under lämplig mapp.

I Disgen 2016 kan det se ut så här:



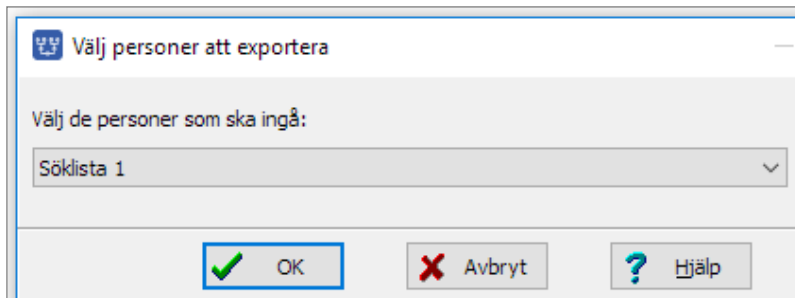
Klicka med höger musknapp i trädet och välj Skapa söklista med personerna i tavlan. Låt söklistan vara aktiv och välj sedan Verktyg, Exportera personer, Exportera till Gedcom.



Välj fil, namnge filen (t ex MyDNA-tree.ged), välj placering t.ex. ...\\Disgen\\Datamapp\\DgGed\\, tryck Spara
Välj Nästa, välj teckenkod UTF8, Nästa.

Välj de notistyper som ska tas med, född och död (visas under Valda).

Välj Nästa, inga bockar i Särskilda inställningar, Nästa, fyll i dina uppgifter och tryck Exportera. I detta läge är det viktigt att välja söklista (**inte** alla inmatade personer)

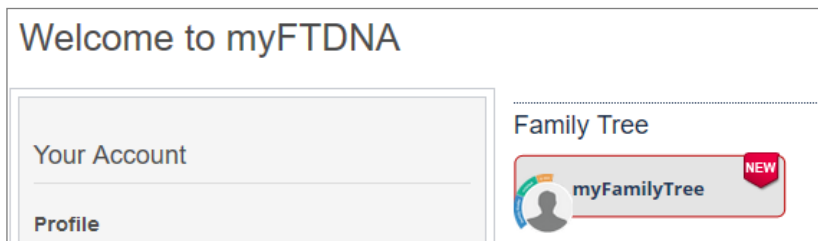


Tryck OK och filen är klar.

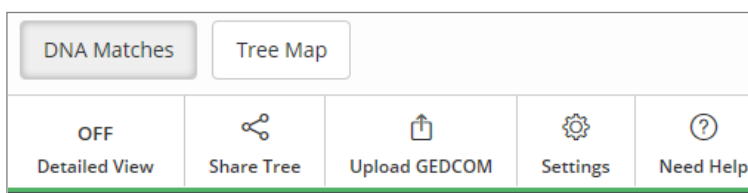
Nu är du redo för att ladda upp din Gedcom-fil till ditt DNA-företag.

Logga in på ditt konto hos ditt DNA-företag.

Här är ett exempel som visar FamilyTreeDNA



I fönstret myDashboard väljer du "MyFamilyTree NEW"



Välj "Upload GEDCOM". Välj Upload igen (eventuellt tryck Enter).

Stega fram i ditt eget filträd till den Gedcom-fil du skapade tidigare, markera och öppna filen.

Filen har laddats upp och nu anger du dig själv (alt. ursprungliga centrumpersonen) i personlistan och svarar "This is me". Sedan sker en efterbearbetning av filen och så är allt klart. Kontrollera trädet, skifta Detailed View mellan ON och OFF för olika vyer.

För att göra DNA-matchningar mot andra DNA-företag kan man utnyttja en tredjepart, GEDmatch. Hos dem skapar du ett konto kostnadsfritt. Ett annat företag DNAGedcom erbjuder matchningar mellan uppladdade Gedcom-filer.

Lycka till med dina matchningar!

Borgmästargården i Västerås

av Gerd Svensson



På 1960-talet gick en rivningsvåg av gamla hus över Västerås, liksom över en del andra städer. Många hus försvann och stora betonghus byggdes i stället. Därför kan man vara tacksam att några sparades och förskönar stadsbilden idag. I Västerås fanns förslag om att riva husen på Kyrkbacken och bygga höghus i stället.

Nu fanns det några vettiga människor som lyckades förhindra detta och de vackra husen på Kyrkbacken är idag en charmig del av det centrala Västerås. Ett annat hus som vi kan vara tacksamma över att det finns kvar är Borgmästargården på Östra Kyrkogatan. Det nuvarande huset byggdes omkring 1851 och blev bosyad till borgmästare Abenius, då han flyttade till Västerås med sin familj. De bodde i huset i 40 år och 1901 blev Västerås stad ägare av Borgmästargården.

I ett reportage i Västmanlands Läns Tidning 14 december 1967 skrev man att huset skulle flyttas en bit in från gatan för att komma i linje med Stadshotellets fasad. Flytten gjordes 1968 och då hade alla hyresgästerna flyttat ut.

Vilka som hyrt Borgmästargården efter flytten har inte forskats fram, men några år hade biblioteket sina släktforskarfilmer och läsapparater på övre våningen. Då jag började släktforska på 1970-talet höll vi till där. Läsapparaterna var otroligt klumpiga, och jag minns att i en fick man stoppa in huvudet för att kunna läsa texten. Den som hade nyckel till lokalen var Anna-Lisa Johansson och flera gånger fick jag låna hennes nyckel för att forska när det var stängt. Lite kusligt var det att sitta ensam i det stora huset. Jag tyckte att det stod folk bakom ryggen på mig för att läsa vad prästen skrivit om dem i kyrkböckerna.

På vägen på Borgmästargården finns en skylt där det framgår att det fanns ett hus på tomten i mitten av

1600-talet. Det var rådmannen Abraham Adrian som bodde där då, och som skulle ha blivit mördad 1666 i Västerås. Därefter bodde släkten von Werdt där, far och son. Den mest omskrivne är Nikolaus Rabenius, prästson och själv präst, men kallades urkundsförfalskare. Mycket finns skrivet om honom på internet. Han levde troligen mellan 1643 och 1692.

Den som lät bygga huset som finns idag var patron Per Magnus von Unge på Mölntorp i Säby församling. 1851 tömdes gamla huset på hyresgäster och revs. I gamla huset bodde Per Magnus syster Anna Gustava von Unge, så det är troligt att släkten von Unge hade något ägarintresse av marken. Däremot går det inte att se att Per Magnus var skriven där.

System Anna Gustava flyttade till Säter med sin man Carl Magnus Södergren, där han blev prost och familjen bodde i Pastorsbostaden. I Säter bodde också Erik Wilhelm Rabenius som var borgmästare där. De båda familjerna kände varandra och var släkt på långt håll. Rabenius svärmor Charlotta född von Unge var kusin med Anna Gustava. Då Rabenius 1860 flyttade till Västerås var det naturligtvis bra att han kunde bosätta sig i det nybyggda huset som Anna Gustavas bror ägde. Rabenius var först skriven som rådmann och sedan borgmästare. Han dog 1903-10-04 och var då skriven på adressen N kv. Nr 21.

Det är lite oklart med numreringen av huset. Från 1860 har huset nr 21 i Norra kvarteret, men tidigare nr 22. Kanske gamla kartor kan förklara detta.

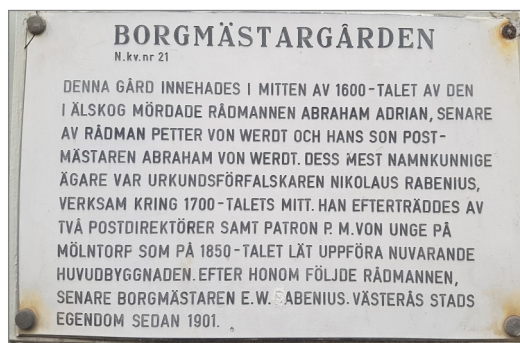
Borgmästargården är nu såld och från 1 februari 2018 är Imperia Fastigheter ny ägare. Studieförbundet Vuxenskolan fortsätter att hyra lokaler i huset, men i framtiden kommer man nog att bygga lägenheter.

Källor:

Västerås Domkyrkoförsamling A1a:15 sid 34, A1a:18a sid 525, A1a:21b sid 624

Västra Skedvi A1:8 sid 159

Säter A1:24 sid 72



Evigheten—var finns den?

av Orvar Asplund

När man släktforskar kan man ibland stöta på uppgifter som tolkas fel och på grund av detta orsakar några timmars onödigt arbete. Efter att man hittat svaret tänker man ofta ”Varför såg jag inte det självklara i uppgiften och tolkade det på rätt sätt, det var ju så enkelt.”

I Larv (R) AI:2 sid 302 hittade jag Sven Jonsson född 1766 med hustru Ingrid Håkansdotter född 1767 och fem barn Maria, Johannes, Lena, Johanna och Ingeborg. I kolumn för utflyttningsort anges Evigheten för båda föräldrarna.


Evigheten fick mig av någon anledning att tänka på Ensamheten som de flesta av oss känner till, det är ju från denna by i Storumans kommun i Södra Lappland Heidi Andersson armbryterskan kommer, även känd som Björn Ferrys fru. Om byn Ensamheten finns så borde även byn Evigheten finnas tänkte jag alldeles för snabbt.

Började leta efter församlingar med detta namn men resultatet blev noll, gick då över till att söka orter i olika ortsregister men framgången uteblev även där.

Gick tillbaka till husförhörslängden och tog en extra fun-derare, efter en stund såg jag det uppenbara och förstod vad prästen menade med evigheten. Borde ha tänkt på det redan från början då det yngsta barnet var bara fyra år och att alla barnen stod som utflyttade till olika platser.

Med Evigheten menade givetvis prästen den Eviga vilan dvs döden, båda föräldrarna återfanns i senare dödboken och att de yngsta barnen hamnade hos fosterföräldrar gick också att få fram genom lite letade.

Lärdom av detta, läs uppgifter runt om noggrant, inse att prästen ibland har livlig fantasi och tänk två gånger så slipper du onödigt arbete.



Tematräffar

Eventuella tematräffar i vårt område kommer att finnas på vår hemsida.
www.dis-bergslagen.se

Släktforskningens dag

20 januari 2018 kl 10-14

Släktforskningens dag är ett årligen återkommande arrangemang i hela Sverige. Från och med 2018 äger detta rum i januari. Årets tema är Arkiv och i Västerås kommer DIS-Bergslagen att hålla till i Stadsbibliotekets fackavdelning tillsammans med Västerås Släktforskarklubb.

Medlemsträffar

DIS-Bergslagen i Västerås

Vi finns i ABFs lokaler i Culturen tisdagar udda veckor.
Följande datum gäller för hösten:

16 januari
30 januari
13 februari
27 februari
13 mars
27 mars
10 april
24 april

Tiden är som vanligt tisdagar mellan kl. 17.00 och kl. 20.00. Senaste ankomst är kl. 19.00.

Vi har ett antal datorer med olika abonnemang samt diverse släktforskningsskivor. Ta gärna med egen dator om du vill ha hjälp med ditt material.

Vid höstmötet 2017-11-19 berättade Seppo Remes om hur man kan släktforska i Finland.

Det finska kyrkoboksmaterialet är på svenska till 1880-talets början. På nätet kan man bl.a. hitta följande källor:

Genealogiska Samfundet i Finland

Renskrivna födelse-, vigsel-, begravnings- och flyttningsböcker i en sökbar databas. Ingen registrering eller avgift. Finns även på svenska.
<http://hiski.genealogia.fi/historia/index.htm>

Finlands Släkthistoriska Förening (SSHY)

Fotograferade kyrkoböcker med husförhårs-, dop-, vigsel- och begravningsböcker. Fotograferad från mikrofilm. Finns även på svenska. Kräver medlemskap för att se mer än icke-medlemmar.

För icke-medlemmar:

http://www.sukuhistoria.fi/sshy/index_sve.htm

Nationalarkivet

Digitala arkivet över 13 500 000 filer av arkivets material. Till vissa arkiv krävs registrering.

http://digi.narc.fi/digi/?lang=sv_SE

Karjala tietokanta /Karelen databas

Församlingar i den del av Karelen som tillhört Ryssland. Endast på finska. Ingen registrering eller avgift.

<http://www.karjalatk.fi/katiha/index.php>

Generalregister över bosättningen i Finland

<http://www.genealogia.fi/hakem/mainr.htm>

